

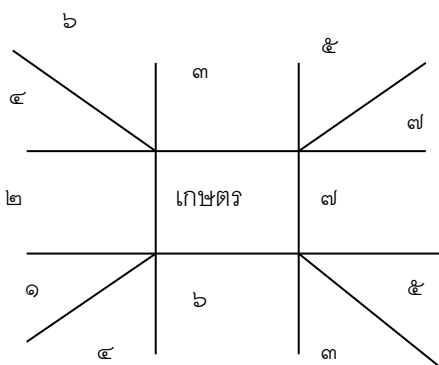
โหราศาสตร์ภารตะ 10

ภพเรือน (1)

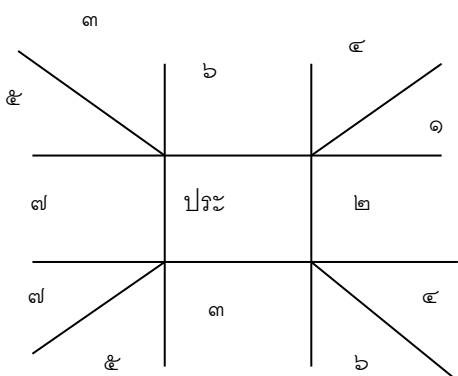
โดย เสธฐวิทย์ ชีรวินิจ

ตอนเริ่มเรียนโหราศาสตร์ใหม่ๆ ครูบาอาจารย์จะต้องย้ำเสมอว่า ให้ท่องชื่อของ “ราศี” ต่างๆ เช่น ราศีเมษ , พฤษภ , เมถุน ฯ ให้ได้ และ ต้องจดจำดวงดาวที่เป็นเจ้าราศีนั้นๆ ที่เราเรียกกันว่า ดาวเกษตรของราศีนั้นๆ ให้ได้ด้วย

เช่น เจ้าราศีเมษ คือ อังคาร(๓) , เจ้าราศีพฤษภ ก็คือ ดาวศุกร์(๖) เป็นต้น

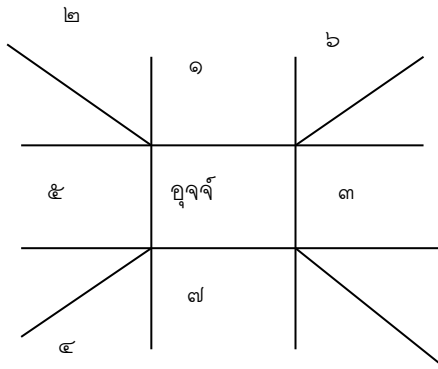


และต้องจดจำตำแหน่งของดาวที่เป็น ประ หรือ ประเกษตร ซึ่งก็คือ ตำแหน่งตรงกันข้ามของดาวที่มีตำแหน่งเป็น “เกษตร” นั้นเอง เช่น ดาวพุธ(๔) มีตำแหน่งเป็นเกษตรที่ราศีเมถุน และ ราศีกันย์ ดาวพุธ (๔) ก็จะมีตำแหน่งเป็น ประ หรือ ประเกษตร ที่ราศีราศีธนู ซึ่งอยู่ตรงกันข้ามกับราศีเมถุน และเป็น ประเกษตร ที่ราศีมีน ซึ่งอยู่ตรงกันข้ามกับราศีกันย์

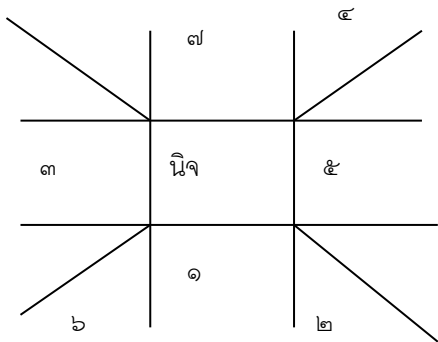


ในวิชาโหราศาสตร์ภารตะ ตามแนวทางของมหาฤษีปาระสาระ(นिरायणवर्षि) ระบุให้ ราหู(๘) เป็นเกษตร ที่ราศีกุมภ์ และ เกตุ(๙) เป็นเกษตร ที่ราศีพิจิก

และก็จะต้องท่องจำตำแหน่งของดวงดาวที่ “เป็นอูจจ์” ให้ได้ด้วย เช่น อาทิตย์(๑)เป็นอูจจ์ที่ราศีเมษ , เสาร์(๗) เป็นอูจจ์ที่ราศีตุลย์ และ พฤหัส(๕) เป็นอูจจ์ที่ราศีกรกฎ เป็นต้น



และต้องท่องจำตำแหน่งดาวที่ “เป็นนิจ” ซึ่งก็คือตำแหน่งตรงกันข้ามของ “ดาวอูจจ์” ของดาวนั้นๆ เช่น อาทิตย์(๑) เป็นอูจจ์ ที่ราศีเมษ อาทิตย์(๑) ก็จะเป็นนิจที่ราศีตุลย์



ความหมายของคำว่า “ดาวนิจ” ก็คือ ดาวที่อยู่ในสถานะภาพที่ตกต่ำ ซึ่งตรงกันข้ามกับ ดาวที่เป็นอูจจ์ ที่แปลว่า สูงส่ง ดีงาม

เพราะ ดาวเหล่านี้จะแสดงความเข้มแข็งของตัวเอง เมื่ออยู่ในราศีที่ตัวเองเป็นเจ้าของบ้าน หรือ เป็นเกษตร หรือ อยู่ในราศีที่ตัวเองเป็นอูจจ์

และในทางตรงกันข้าม ดาวจะแสดงความอ่อนแอ เมื่อดาวนั้นไปอยู่ในราศีที่ตัวเองเป็นเจ้าของบ้าน หรือ ปรเกษตร หรือ ไปอยู่ในราศีที่ตัวเองเป็นนิจ

ดาวมีความเข้มแข็ง ที่เป็นเกษตร หรือ เป็นอูจจ์ นั้น หมายความว่า ดาวมีความเข้มแข็งในการให้คุณประโยชน์แก่ดวงชะตา

และในทางตรงกันข้าม เมื่อดาวดวงนั้นอ่อนแอ เมื่ออยู่ในตำแหน่งปรเกษตร หรือ ตำแหน่งนิจ ก็หมายความว่า ดาวดวงนั้นอ่อนแอในการให้คุณประโยชน์แก่ดวงชะตา

ในภาษาของวิชาโหราศาสตร์ภารตะ จะเรียกดาวที่มีตำแหน่งเข้มแข็ง ไม่ว่าจะ เป็นเกษตร หรือ เป็นอูจจ์ ว่า ดาวนั้นอยู่ใน “สุกสถานะ” (สุกะ แปลว่า ดี)

และ เรียกดาวที่อยู่ในตำแหน่งที่อ่อนแอ เช่น เป็นปรเกษตร หรือ เป็นนิจ ว่า ดาวนั้นอยู่ใน “ปาปะสถานะ” (ปาปะ แปลว่า บาด)

เมื่อดาวใดๆ มีสถานะเข้มแข็ง ก็จะทำให้ภพเรือนที่ดาวนั้นๆ เป็นเจ้าภพ พลอยมีความเข้มแข็งไปด้วย ซึ่งตรงกันข้ามกับ เมื่อดาวใดๆ มีความอ่อนแอ ก็จะทำให้ภพเรือนที่ดาวนั้นๆ เป็นเจ้าภพ พลอยมีความอ่อนแอลงไปด้วย

นั่นคือ การวัดค่ากำลังของดาวแต่ละดวงในแต่ละราศี ว่ามีความเข้มแข็ง อ่อนแอ อย่างไร แล้วนำเอากำลังของดาวเหล่านั้นไปวัดกำลังในแต่ละภพเรือน เพื่อบอกเล่าเรื่องราวชีวิตของเจ้าของชะตา

ตอนนี้ก็ถึงเวลาที่จะต้องมารู้จักกับเรื่อง ภพเรือน แล้ว

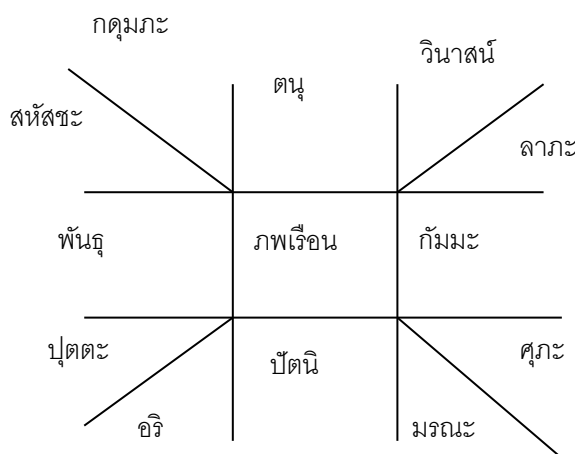
วิชาโหราศาสตร์ภารตะ กำหนดให้จักรราศีประกอบด้วย 12 ราศี และ 12 ภพเรือน แต่ผมจะไม่เอาเรื่องความสัมพันธ์ระหว่าง ราศี กับ ภพเรือน มาพูดในที่นี้ เพราะเป็นเรื่องของการคำนวณที่ค่อนข้างจะละเอียดมาก

แต่หากจะใช้วิธีลัด ไม่ต้องเหนื่อยกับการคำนวณให้ยุ่งยาก ผมขอแนะนำให้ใช้โปรแกรมผูกดวงด้วยระบบคอมพิวเตอร์ของ อาจารย์ยิวเลิศ จิว ชื่อ PARASTRO ที่ผมเองก็ใช้อยู่

ติดต่อชื่อโปรแกรมของอาจารย์ยิวเลิศ จิว ได้ที่เบอร์โทร 085 142 0555

ภพเรือน (HOUSE)

วิชาโหราศาสตร์ทุกสาขา จะกำหนดภพเรือนที่เหมือนกันดังนี้ คือ



ภพที่ 1 ตनु

ภพเรือนที่ 1 จะต้องอยู่ที่ราศีที่ลัคนาสถิตเสมอ ไม่ว่าลัคนาจะสถิตราศีไหนก็ตาม เปรียบเสมือนตัวตนของเจ้าของดวงชะตา ดวงดาวที่เป็นเจ้าราศีที่ลัคนาสถิต จะถูกกำหนดให้เป็นลัคนาอีกตัวหนึ่ง เราเรียกว่า ตनुลัคนา

เช่น สมมติว่า ลัคนาสถิตราศีสิงห์ ราศีสิงห์ก็จะเป็นภพที่ 1 หรือ ภพตนุ และอาทิตย์(๑) ซึ่งเป็น
เจ้าบ้านราศีสิงห์ก็จะถูกนับว่าเป็น ตนุลัคนา ด้วย

เนื่องจากตัว “ลัคนา”เอง ไม่อาจบอกถึงความเข้มแข็ง หรือ อ่อนแอของ ลัคนาได้ “ลัคนา” จึงต้อง
แสดงผ่านความเข้มแข็ง หรือ อ่อนแอผ่านทางดวงดาวที่เป็นเจ้าราศีที่ลัคนาสถิต ซึ่งในกรณีที่ลัคนาอยู่ราศี
สิงห์ อาทิตย์(๑) ก็จะเป็นตัวแทนของ”ลัคนา” ที่จะแสดงความเข้มแข็ง หรือ อ่อนแอของดวงดาว

หาก อาทิตย์(๑) อยู่ที่ราศีสิงห์ ร่วมลัคนา ก็เท่ากับว่า อาทิตย์(๑)ได้อยู่บ้านของตัวเอง เราเรียกว่า
อาทิตย์(๑) มีตำแหน่งเข้มแข็งเป็นเกษตร เมื่อ อาทิตย์(๑)เข้มแข็ง ลัคนาก็มีกำลังด้วย

แต่ก็จะต้องไม่มีดาวที่เป็นศัตรูมาทำร้ายด้วย ซึ่งผมจะเล่าให้ฟังในโอกาสต่อไป

เมื่อ “ลัคนา” มีกำลังเข้มแข็ง ดวงชะตาก็จะมีศักราชภาพที่จะรับเอาความดี หรือ โชคดีที่จะเกิดขึ้นกับ
ตัวเองได้มากด้วย

นอกจากนี้ ภพตนุ หรือ ภพลัคนานี้ ยังหมายถึง สิ่งแวดล้อมของเจ้าชะตาด้วย

ภพที่ 2 กุมภะ

คำว่า กุมภะ สามารถเขียนได้หลายแบบ แต่ผมชอบที่จะเขียนแบบนี้ เพราะมันง่ายดี

ความหมายของภพกุมภะ ที่นักโหราศาสตร์ส่วนมากให้ความหมายก็คือ ภพการเงินของเจ้าชะตา
เจ้าชะตาจะมีทรัพย์หรือไม่ หรือจะยากจนก็ขึ้นอยู่กับว่า ภพกุมภะมีความเข้มแข็งหรือไม่

ความหมายเพิ่มเติมของภพกุมภะ หมายถึง ภพแห่งการได้มา การกิน การพูด การบริโภค
และ สิ่งที่เจ้าชะตาครอบครอง เช่น บ้าน รถยนต์ เงินทอง ลูกเมีย ครอบครัว ตำแหน่ง การศึกษา

เพราะภพกุมภะเป็นภพที่เป็นสุญพาหะ สามารถนำเจ้าชะตาไปสู่อะไรต่อมิอะไรได้มากมาย
สามารถนำเจ้าชะตาไปสู่กองกิเลสก็ได้

ภพกุมภะ ยังเป็นภพแห่งความตายอีกด้านหนึ่งได้ด้วย เพราะหากมีมากเกินไปก็ตาย มีน้อย
เกินไปก็ตาย

จะเห็นว่าภพกุมภะกินความหมายกว้างขวางมาก

ภพที่ 3 สหัชชะ

โดยทั่วไป โหราศาสตร์มักจะให้ความหมายของ ภพสหัชชะ ว่า พี่น้อง

ความกล้าหาญ สังคม เพื่อนทางสังคมที่ไม่สนิท พี่น้องร่วมสายโลหิต หรือ หากจะให้ละเอียดลงไปก็คือ น้องร่วมสายโลหิต

นอกจากนี้ ภาษหัตถะ ยังหมายถึง การติดต่อสื่อสาร เอกสารต่างๆ รวมทั้ง สมุด ดินสอ ปากกา

ภพที่ 4 พันธู

ภพพันธู หมายถึง ส่วนของจิตใจ บ้าน ที่ดิน แม่ การศึกษาในช่วงต้นๆ วิชาการความรู้ ยานพาหนะ ที่ตาย และ หลุมฝังศพ

ภพที่ 5 ปุตตะ

โดยทั่วไปในวิชาโหราศาสตร์ ภพปุตตะ มักจะหมายถึง ลูก สิ่งริเริ่มใหม่ๆ การเริ่มต้นใหม่ๆ เป็นต้น

สามารถแบ่งออกเป็น 3 สถานะด้วยกัน คือ

ในตอนที่วัยเด็ก ภพปุตตะ จะหมายถึง ปฏิภาณ ไหวพริบ ความอยากรู้อยากเห็น ความสนุกสนาน ความรื่นเริง การเลี้ยงแบบคิดไม่ถึง(ความประมาท) . การเริ่มต้นใหม่ๆ

ในตอนหนุ่มสาว ภพปุตตะ จะหมายถึง ความรักแบบวัยรุ่น ความรักก่อนแต่งงาน การเลี้ยงชีพ ความสนุกสนานต่อคนรัก เรื่องชู้สาว

ในตอนผู้ใหญ่ ภพปุตตะ หมายถึง บุตร บริวาร(บริวารใช้ฟรี ไม่ต้องเสียเงินจ้าง) เกียรติยศ ชื่อเสียงที่เกิดจากตัวเอง คือการให้เกียรติตัวเอง ศักดิ์ศรีของตนเอง หรือ โชคลาภที่เกิดจากตัวเอง ความหวังที่มุ่งไปข้างหน้า หรือ จุดมุ่งหมายที่ต้องการทำให้สำเร็จ ออฟฟิส ที่ทำงานที่กำลังจะสร้าง การลงทุนใหม่ การเดินทาง

เหล่านี้คือ ความหมายของภพเรือน ซึ่งในการทำนายดวงชะตา ผู้ทำนายจะต้องเอาเรื่องดวงดาว เข้าไปผสมกับเรื่องราวความหมายของภพเรือน จึงสรุปออกมาเป็นคำทำนายกัน

พบกับความหมายของ ภพเรือน ในตอนต่อไปครับ