

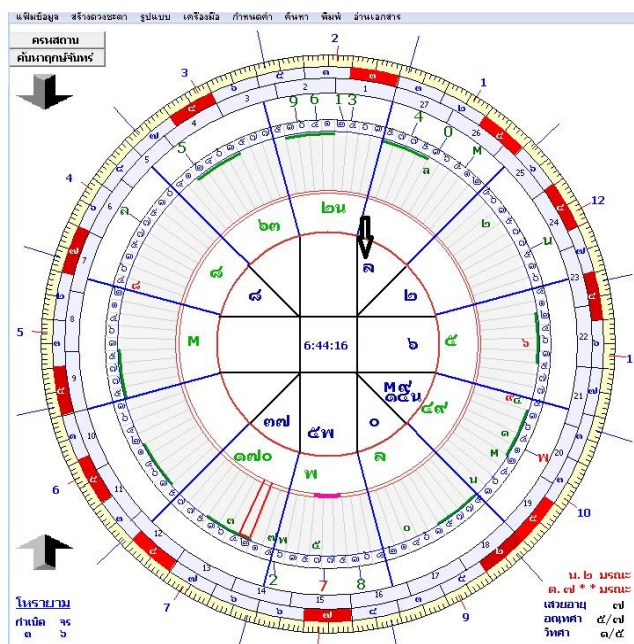
# โหราศาสตร์ภารตะ 6

## เส้นสุริยวิถี และ กำเนิด “ลัคนา”

โดย เสธสุริยวิถี ชีรวินิจ

เมื่อมาถึงขั้นตอนการผูกดวง ก็จะมีคำพูดว่า “ลัคนา” อยู่ราศีอะไร ?

แล้ว “ลัคนา” หรือบางทีก็เรียกว่า “ลัคน์” นั้น คืออะไร หรือ หมายถึงอะไร (ลัคนา ก็คือ “ล” ที่ ลูกศรชี้ในภาพ)



ในวิชาโหราศาสตร์ภารตะ “ลัคนา” คือ ตัวตนของเจ้าชะตา หรือ พุคให้เห็นภาพก็คือ จุดตั้งรับของดวงชะตาในการจะรับเอา โชคดี และ โชคร้าย ในรูปแบบของเรื่องราวต่างๆ เช่น เรื่องงาน เรื่องครอบครัว เรื่องพี่น้อง เรื่องพ่อแม่ เป็นต้น เข้ามาสู่เจ้าของดวงชะตา

ตัว “ลัคนา” เองไม่สามารถจะให้ความดี หรือ ความร้ายแก่ดวงชะตาได้ หากเปรียบเป็น ดาวดวงหนึ่ง ก็คือดาวที่เป็นกลาง เป็นดาวที่คอยตั้งรับผลกระทบในเรื่องต่างๆที่จะตกมาถึงเจ้าชะตา ซึ่งจะต้องพิจารณาดาวเกษตรที่เป็นเจ้าราศีที่ “ลัคนา” นั้นไปสถิตเป็นบันไดในการอ่านความดี หรือ ความร้าย ที่ “ลัคนา” จะได้รับผลกระทบจากดาวอื่นๆ

จะเปรียบไป “ดาวเกษตรเจ้าราศีที่ลัคนาสถิต” ก็เป็นเสมือนกุญแจของ “ลัคนา” เราจะต้องอ่าน หรือ ให้ความสำคัญอย่างมากทุกครั้ง

กรณีภาพดวงชะตาที่ยกตัวอย่าง “ลัคนา” อยู่ราศีมีน ดาวเจ้าราศีมีน ก็คือ ดาวพฤหัสบดี(๕) จึงต้องพิจารณาดาวพฤหัสบดี(๕) ประกอบเสมือนเป็น “ลัคนา” อีกตัวหนึ่งด้วย

การหา “ลัคนา” ของแต่ละดวงชะตา มีหลักในการพิจารณาอย่างง่าย ๆ ง่าย ๆ ง่าย ๆ

ก่อนอื่น ผมขอย้อนกลับไปทีคำว่า “จักรราศี” เสียก่อน

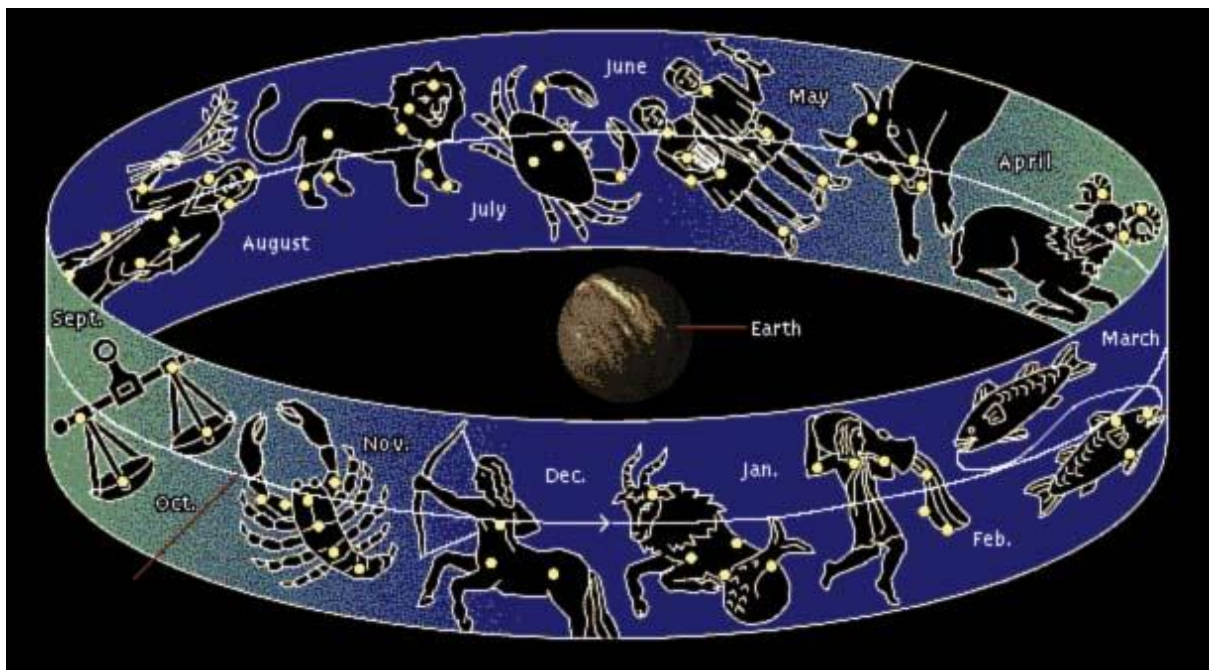
คำว่า “จักรราศี” นั้น มีความหมาย 2 นัยยะสำคัญ คือ นัยยะในทางดาราศาสตร์ และ นัยยะในทางโหราศาสตร์

นัยยะในทางดาราศาสตร์ นั้น ผมขอคัดลอกเอาข้อความจากเว็บไซต์ ของ สมาคมดาราศาสตร์ มาให้อ่านดังต่อไปนี้

**“จักรราศี(ZODIAC) หมายถึง แถบที่ครอบคลุมเส้น “สุริยวิถี” มีความกว้างประมาณ 18 องศา ซึ่งเป็นบริเวณที่ดาวเคราะห์ ดวงจันทร์ และดวงอาทิตย์ จะปรากฏอยู่ แถบนี้แบ่งออกเป็น 12 ส่วน กว้างส่วนละ 30 องศา แต่ละส่วนก็คือ “ราศี” นั่นเอง**

**กลุ่มดาวที่อยู่ในราศีใด ก็จะมีชื่อเป็นราศีนั้น เช่น กลุ่มดาวคนคู่อยู่ในราศีมิถุน หรือ เมถุน ก็มีชื่ออีกชื่อว่ากลุ่มดาวราศีมิถุน หรือ เมถุน**

**กลุ่มดาวเหล่านี้ เรียกรวมน่า “กลุ่มดาวจักรราศี” (ตามรูป)**

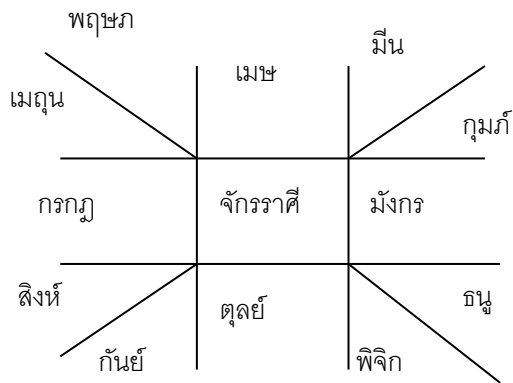


ส่วนวงกลมตรงกลาง ก็คือ โลก และ เส้นสีขาวยาวๆตรงกลางแถบนั้นก็คือ “เส้นสุริยวิถี”

หากท่านผู้อ่านลองนับสัญลักษณ์ของราศีต่างๆที่อยู่บนแถบสีน้ำเงิน ซึ่งเป็นรูปคนบ้าง สัตว์บ้าง และอื่นๆ เช่น ตาซัง เป็นต้น ก็จะพบว่า มีทั้งสิ้น 12 ราศี

หมายความว่า กลุ่มดาวจักรราศี ในความหมายของ วิชาดาราศาสตร์ มีราศี 12 ราศี

กลับมาพูดถึง นัยยะของคำว่า “จักรราศี” ในทางโหราศาสตร์กัน (ส่วนเรื่อง 18 องศา และ 30 องศา นั้น หมายถึงอะไร ผมขอข้ามเรื่องนี้ไปก่อน แล้วจะกลับมาเก็บทีหลังครับ)



นี่คือ รูปจักรราศี ในทางวิชาโหราศาสตร์ จะเห็นว่า มีราศีที่แบ่งออกเป็นช่องๆทั้งสิ้น 12 ช่อง 12 ราศี โดยจะนับเริ่มจากราศีเมษ ไปตามทิศทางทวนเข็มนาฬิกา คือ พฤษภ , เมถุน , กรกฎ เรื่อยไปจนกระทั่งสุดท้ายที่ ราศีมิถุน

ราศีเมษ จะมีสัญลักษณ์เป็นรูป แพะ ราศีถัดไปคือ ราศีพฤษภ มีสัญลักษณ์เป็นรูป วัว ส่วนราศีเมถุน หรือ มิถุน จะเป็นรูปคนคู่ เป็นต้น

ส่วนรูปสี่เหลี่ยมที่อยู่ตรงกลาง ที่ผมเขียนคำว่า “จักรราศี” นั้น ก็หมายถึง โลก

จะเห็นว่า นัยยะของคำว่า “จักรราศี” ทางวิชาดาราศาสตร์ กับ ทางวิชาโหราศาสตร์ นั้น ตรงกันเป๊ะ ทุกประการ

หากลัคนาของผู้ใดก็ตาม ตกอยู่ในช่องใดช่องแบ่งราศีเหล่านี้ช่องใดช่องหนึ่ง ก็จะเรียกว่า “ลัคนา” ของผู้นั้น สถิตอยู่ในราศีนั้นๆ เช่น ถ้า “ลัคนา” ไปตกที่ราศีสิงห์ ก็หมายความว่า “ลัคนา” ของบุคคลนั้น สถิตราศีสิงห์

ส่วน “ลัคนา” สถิตราศีสิงห์ หรือ ราศีอื่นใด จะมีลักษณะบุคลิกภาพเป็นอย่างไร ผมค่อยเอามาขยายความให้ฟังในตอนถัดๆไปครับ

ทีนี้เรามาพูดถึง ข้อความที่ว่า **“แถบนี้แบ่งออกเป็น 12 ส่วน กว้างส่วนละ 30 องศา แต่ละส่วนก็คือ “ราศี” นั่นเอง”** ว่า 30 องศา นั้น หมายถึงอะไร

ถ้าท่านผู้อ่านย้อนกลับไปดูภาพ “จักรราศี” ที่ผมลอกจากสมาคมดาราศาสตร์ ก็จะเห็นว่า ในแต่ละราศี มีความกว้าง 30 องศา ซึ่งก็คือ ไม่ว่าราศีเมษ , ราศีพฤษภ , ราศีเมถุน , ราศีกรกฎ เรื่อยไปจนถึง ราศีมีน แต่ละราศีมีความกว้าง 30 องศา

เพียงแต่ ไม่มีเส้นแบ่งเขตที่ชัดเจนให้เราเห็นแบบดวงจักรราศีทางโหราศาสตร์ เท่านั้น

สอดคล้องต้องกันกับ “จักรราศี” ในวิชาโหราศาสตร์ ที่กำหนดให้ แต่ละราศี ก็มีความกว้าง 30 องศาเช่นกัน

เช่น ในช่องบนสุดที่ระบุว่า ราศีเมษ จะมีความกว้าง 30 องศา เช่นเดียวกันกับ ราศีอื่นๆที่เหลืออีก 11 ราศี ที่มีความกว้าง 30 องศาเท่าๆกัน

จะเห็นว่า วิชาโหราศาสตร์ กำหนดค่า “จักรราศี” ตามหลักวิทยาศาสตร์ ของวิชาดาราศาสตร์ทุกประการ

ไม่มั่ววนะครับ

แล้วคำว่า **“จักรราศี(ZODIAC) หมายถึง แถบที่ครอบคลุม “สุริยวิถี” มีความกว้างประมาณ 18 องศา ซึ่งเป็นบริเวณที่ดาวเคราะห์ ดวงจันทร์ และดวงอาทิตย์ จะปรากฏอยู่”** นั้นหมายความว่าอย่างไร

ก่อนอื่นต้องทราบเสียก่อนว่า คำว่า “สุริยวิถี” คืออะไร

หากดูภาพ “จักรราศี” ของ สมาคมดาราศาสตร์ จะเห็นว่า ในแถบวงกลมนั้น จะมีเส้นสีขาวยาวๆ วนโดยรอบอยู่ เส้นสีขาวๆนี้เอง เรียกว่า “สุริยวิถี” หรือ บางทีก็เรียกว่า “สุริยมรรค”

แปลความได้ว่า “ทางเดิน หรือ ทางโคจรของพระอาทิตย์”

อันที่จริง พระอาทิตย์ไม่ได้โคจร โลกต่างหากที่หมุนรอบตัวเอง ขณะเดียวกัน โลก ก็โคจรไปรอบดวงอาทิตย์อีกด้วย เมื่อมองจากโลกออกไป จะทำให้เกิด “เส้นในจินตนาการ” ที่ดูเหมือนว่า พระอาทิตย์โคจรรอบโลก

เส้นนี้แหละที่เรียกว่า “เส้นสุริยวิถี”

ดาวเคราะห์ต่างๆ จะโคจรเกาะแนวของ “สุริยวิถี” สูง หรือ ต่ำ จากแนวเส้นขาวนี้บ้าง แต่จะไม่ห่างจาก “เส้นสุริยวิถี”เกิน 9 องศาข้างบน และ 9 องศาข้างล่าง

เท่ากับว่า ขอบเขตที่ดาวต่างๆที่โคจรอยู่นั้น จะต้องอยู่แถบ “จักรราศี” ที่มีความกว้าง 18 องศา โดยมี “เส้นสุริยวิถี” เป็นแนวกึ่งกลาง

หรือ พูดอีกอย่างก็คือ แถบของ “จักรราศี” ที่เราเห็นนั้น จะมีความกว้างที่วัดจากขอบล่างสุด ขึ้นไปหาขอบบนสุดเท่ากับ 18 องศา ซึ่งก็ตรงกับแนวคิดทางวิชาโหราศาสตร์ภารตะ เช่นกัน

ทีนี้ก็มาถึงเรื่อง “ลัคนา”

ท่านผู้อ่านคงจะเคยได้อ่าน หรือ ได้ยินคนพูดถึง “ลัคนา” บ่อยๆว่า ลัคนา ของคนนั้นอยู่ราศีมังกร ลัคนาคันนี้อยู่ราศีตุลย์ ลัคนาของคนโน้น อยู่ราศีเมษ แล้วทราบมั๊ยครับ ว่า

“ลัคนา” เขาคิดคำนวณมาจากอะไร

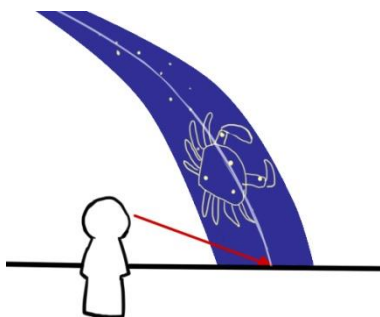
โดยหลักการทั่วไประบุว่า “ลัคนา” เกิดจากเส้น “สุริยวิถี” ตัดกับกับ “เส้นขอบฟ้าตะวันออก” ในขณะที่บุคคลหนึ่งบุคคลใด ถือกำเนิดสู่โลก หรือ ที่เรียกกันง่ายๆว่า “ตอนตกฟาก”

ด้วยเหตุนี้ การพยากรณ์ดวงชะตาในวิชาโหราศาสตร์ภารตะ จึงให้ความสำคัญกับเวลาเกิดมาก ยิ่งเวลาเกิดแม่นยำมากเท่าใด ก็จะมีโอกาสพยากรณ์ได้ถูกต้องมากยิ่งขึ้นเท่านั้น

ที่พูดนี้ไม่รวมถึง ความผิดพลาดในการตีความ หรือ ความไม่รู้ในหลักวิชาการของวิชาโหราศาสตร์ภารตะที่ดีพอของผู้พยากรณ์ อย่างเช่นตัวผมเองเป็นต้น

เมื่อโลกหมุนไป(หมุนรอบตัวเอง) สุริยวิถี ซึ่งเป็น “เส้นขาว” ที่เป็นเส้นในจินตนาการ จะค่อยๆเลื่อนขึ้นมาจากขอบฟ้าตะวันออก ทำให้สิ่งที่เงาติดกับ “เส้นสุริยวิถี” จะหมุนตามขึ้นมาด้วย เช่น ภพเรือน และ ดาวในภพเรือนของราศีต่างๆ นั่นก็คือ กลุ่มดาวจักรราศี ตามที่ผมได้พูดถึงข้างต้นนั่นเอง

วินาทีที่บุคคลถือกำเนิด และ เริ่มร้องอู๊อู๊ ใดๆ ออกมา เราก็จะจับเอาวินาทีนั้นมาดูว่า ณ.ที่สุดปลายฟ้าด้านทิศตะวันออก ตรงจุดตัดกันระหว่าง “เส้นสุริยวิถี” กับ “เส้นขอบฟ้า” นั้น กลุ่มดาวจักรราศีที่เงาติด “เส้นสุริยวิถี” ขึ้นมาด้วยนั้น ชื่อ กลุ่มดาวจักรราศีอะไร (ตามในภาพ)



สมมติว่า ขณะนั้น เป็น “กลุ่มดาวปู” โผล่ขึ้นมาที่จุดขอบฟ้าพอดี ก็หมายความว่า บุคคลที่เกิดมี “ลัคนา” สถิตราศีกรกฎ

แต่ถ้าเป็น “กลุ่มดาวสิงโต” โผล่ขึ้นมา ก็หมายความว่า บุคคลนั้นจะมี “ลัคนา” สถิตราศีสิงห์ ถ้าเป็นกลุ่มดาวแพะ เขาก็จะมีลัคนาสถิตราศีเมษ เป็นต้น

เนื่องจากแต่ละราศี จะมีความยาว 30 องศา(ตั้งแต่เริ่มต้นราศี จนถึงสุดราศี) ตามที่ผมได้พูดข้างต้นไปแล้ว เพราะฉะนั้น แต่ละราศีจะต้องใช้เวลาประมาณ 120 นาที หรือ ประมาณ 2 ชั่วโมง กว่าจะเคลื่อนที่จนหมดราศี

ย่านะครับว่า “โดยประมาณ”

หรือพูดอีกอย่างหนึ่งก็คือ “ลัคนา” จะเคลื่อนที่ 1 องศาในเวลาประมาณ 4 นาที จะเห็นว่า ผมจะใช้คำว่า “ประมาณ”

หากเจ้าชะตาเกิดตอนที่กลุ่มดาวจักรราศีใด เพิ่งจะเริ่มโผล่พ้นจากขอบฟ้า ก็หมายความว่า “ลัคนา” ของผู้นั้น จะอยู่ประมาณต้นราศีนั้นๆ

เช่น ตอนเจ้าชะตาร้อง อู้แว้ๆ เป็นตอนที่กลุ่มดาวราศีกรกฎ เพิ่งจะโผล่พ้นขอบฟ้าขึ้นมา “ลัคนา” ของผู้นั้นก็จะอยู่ประมาณต้นๆราศีกรกฎ

ถ้าเจ้าชะตาเกิดตอนกลุ่มดาวราศีกรกฎ โผล่ขึ้นมาจากขอบฟ้าครั้งหนึ่งแล้ว ก็หมายความว่า “ลัคนา” ของผู้นั้นจะอยู่กลางๆราศีกรกฎ หรือ หากกลุ่มดาวราศีกรกฎ โผล่ขึ้นมาเกือบหมดทั้งราศีแล้ว “ลัคนา” ของผู้นั้นก็จะอยู่ตอนปลายๆราศีกรกฎ

ส่วนจะดีหรือไม่นั้น ต้องพิจารณาองค์ประกอบอื่นๆ เช่น ดาวเจ้าเรือน และดาวลอยที่สถิตร่วมลัคนา หรือ ดาวที่ส่งแสงถึง อีกมากมาย

ผมจะนำมาเล่าให้ฟังในตอนต่อไปครับ โปรดติดตาม